








## ФАКТУРЫ БЕТОНА








## ЦВЕТА БЕТОНА










ТИП ПАНЕЛИ		ВЫСОТА, мм	ШИРИНА, мм	ВЕС ПРИ ТОЛЩИНЕ, кг		
ГЛАДКАЯ	ФАКТУРНАЯ			12 мм	15 мм	20 мм
FP	FPT	800	800	17,7	22,1	29,4
FP	FPT	1000	1000	27,6	34,5	46,0
FP	FPT	1200	800	26,5	33,1	44,2
FP	FPT	1600	800		44,2	58,9
FP	FPT	2000	1000		69,0	92,0



# ПАНЕЛИ С ОТВЕРСТИЯМИ

ТИП ПАНЕЛИ		ВЫСОТА, мм	ШИРИНА, мм	ВЕС ПРИ ТОЛЩИНЕ, кг		
ГЛАДКАЯ	ФАКТУРНАЯ			12 мм	15 мм	20 мм
FRH	FRHT	800	800	22,1	29,4	
FRH	FRHT	1000	1000	34,5	46,0	
FRH	FRHT	1200	800	33,1	44,2	
FRH	FRHT	1600	800	44,2	58,9	
FRH	FRHT	2000	1000	69,0	92,0	

# ПАНЕЛИ ПОД КЛЯЙМЕР



ТИП ПАНЕЛИ		ВЫСОТА, мм	ШИРИНА, мм	ВЕС ПРИ ТОЛЩИНЕ, кг		
ГЛАДКАЯ	ФАКТУРНАЯ			12 мм	15 мм	20 мм
ФПК	ФПКТ	800	800			29,4
ФПК	ФПКТ	1000	1000			46,0
ФПК	ФПКТ	1200	800			44,2
ФПК	ФПКТ	1600	800			58,9
ФПК	ФПКТ	2000	1000			92,0